



ELITE
DECOR[®]

DECOWOOD

Декоративні балки з поліуретану

Декоративні балки з поліуретану, що імітують природну структуру дерева, використовуються для надання приміщенню індивідуальності та стилю.

Матеріал, з якого виготовлені балки - поліуретанова структурна піна. Це легкий і міцний матеріал з відмінними декоративними та споживчими властивостями, з високими показниками безпеки та екологічності.

На відміну від дерев'яних балок, наші вироби мають ряд суттєвих переваг, як з естетичної, так і з практичної точок зору:

- виготовляються з сучасних полімерних матеріалів;
 - набагато дешевше дерев'яних і цілком конкурентні за вартістю серед аналогів на ринку декору;
 - відрізняються малою вагою, не збільшуючи навантаження на несучі конструкції приміщень;
 - представлені у великому асортименті, що дозволяє здійснити найрізноманітніші дизайнерські рішення;
 - мають стандартизовані геометричні розміри, що дозволяє простим стикуванням створити візуально цільну конструкцію будь-якої довжини.
- Три варіанти довжини - 2м, 3м і 4м дозволяють при цьому уникнути зайвих втрат на підгонку;
- П-подібний внутрішній профіль відмінно приховує електропроводку, комунікації, труби, дефекти поверхонь;
 - дають можливість вибору з гами кольорів натурального дерева;
 - гарантують простоту монтажу - легко ріжуться, нескладно монтуються, встановлюються практично на будь-які поверхні, не вимагають професійної підготовки та дорогого інструменту;
 - стійкі до впливу грибка і комах;
 - зберігають форму при тривалій експлуатації;
 - вологостійкі;
 - стійкі до сторонніх запахів.

Чотири розміри поперечного зрізу та п'ять кольорів обробки допоможуть втілити в реальність будь-яку дизайнерську ідею.

А використання наших декоративних елементів - консолей, стикувальних елементів, ремнів з імітацією кування зробить інтер'єр цілісним та завершеним.

Балки DecoWood випускаються в Україні і поставляються виробником ПрАТ «Еліт Декор» на ринки різних країн. Оптиміальне поєднання декоративних можливостей, європейської якості та доступності ціни забезпечили балкам DecoWood визнання і попит.

Вибираючи бренд DecoWood, Ви отримуєте оригінальний продукт, здатний роками підкреслювати Ваш смак в інтер'єрі.

Декоративные балки из полиуретана

Декоративные балки из полиуретана, имитирующие естественную структуру дерева, используются для придания помещению индивидуальности и стиля.

Материал, из которого изготовлены балки – структурная пена из полиуретана. Это легкий и прочный материал с отличными декоративными и потребительскими свойствами, с высокими показателями безопасности и экологичности.

В отличие от деревянных балок, наши изделия имеют ряд существенных преимуществ, как с эстетической, так и с практической точки зрения:

- изготавливаются из современных полимерных материалов;
 - гораздо дешевле деревянных и вполне конкуренты по стоимости среди аналогов на рынке декора;
 - отличаются малым весом, не увеличивая нагрузку на несущие конструкции помещений;
 - представлены в большом ассортименте, позволяющем осуществить самые разнообразные дизайнерские решения;
 - имеют стандартизованные геометрические размеры, что позволяет простой стыковкой создать визуально цельную конструкцию любой длины.
- Благодаря трём вариантам длины - 2м, 3м и 4м можно избежать лишних потерь на подгонку;
- П-образный внутренний профиль отлично скрывает электропроводку, коммуникации, трубы, дефекты поверхностей;
 - все изделия соответствуют цветам натурального дерева разных оттенков;
 - гарантируют простоту монтажа – легко режутся, несложно монтируются, устанавливаются практически на любые поверхности, не требуют профессиональной подготовки и дорогого инструмента;
 - устойчивы к воздействию грибка и насекомых;
 - сохраняют форму при длительной эксплуатации;
 - влагостойчивы;
 - устойчивы к посторонним запахам.

Четыре размера поперечного сечения и пять цветов отделки помогут воплотить в реальность любую дизайнерскую идею. А использование наших декоративных элементов – консолей, стыковочных элементов, ремней с имитацией кувки делает интерьер целостным и завершённым.

Балки DecoWood выпускаются в Украине и поставляются производителем ЧАО «Элит Декор» на рынки разных стран. Оптимальное сочетание декоративных возможностей, европейского качества и доступности цены обеспечили балкам DecoWood признание и спрос.

Выбирая бренд DecoWood, Вы получаете оригинальный продукт, способный годами подчеркивать Ваш вкус в интерьере.

Polyurethane faux wood beams

Decorative polyurethane beams, imitating the natural structure of wood, are used to add personality and style to the room. Beams are made from structural polyurethane foam. It is a lightweight and durable material with excellent decorative and consumer properties, as well as high safety and environmental performance.

Comparing to wooden beams, our products have number of significant advantages, both from an aesthetic and practical points of view:

- beams are made from modern polymeric materials;
- they are much cheaper than wooden ones and competitive in cost among analogues in the decor market;
- our product is lightweight. Beams don't increase the load on the supporting structures of the room;
- they are presented in a large assortment. This fact allows you to create a huge number of design solutions;
- beams have standardized geometric dimensions, which allows to create a visually integral structure of any length by simple docking;
- because of three length options (2m, 3m and 4m), fitting losses can be avoided;
- the inner shape of the product perfectly hides electrical wiring, communications, pipes, surface defects;
- all products correspond to the colors of natural wood in different shades;
- our beams are easy to cut, easy to assemble, easy to be installed on almost any surface, do not require professional training and expensive tools;
- our product is resistant to fungus and insects;
- beams retain their shape during long-term use;
- they are moisture resistant and also resistant to foreign odors.


Four cross-sectional sizes, as well as five finishing colors, will help to realize any design idea. Our additional decorative elements - consoles, docking elements, belts with imitation forging will make your interior completed.

DecoWood beams are produced in Ukraine and supplied by Elite Décor Industry to the markets of different countries. The combination of decorative possibilities, European quality and price affordability have ensured recognition and demand for DecoWood beams. Choosing the DecoWood brand, you get an original product that can emphasize your taste in the interior of your home for years.





Балки Рустік
Балки Рустик
Beams Rustic



Балки Модерн
Балки Модерн
Beams Modern


Балки Рустік | Балки Рустик | Beams Rustic



Дуб темний
Дуб тёмный
Oak dark



Дуб червоний
Дуб красный
Oak red



Дуб сивий
Дуб седой
Oak gray



Дуб світлий
Дуб светлый
Oak light

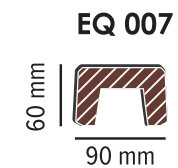
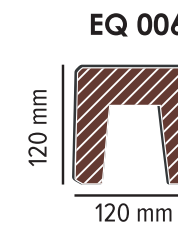
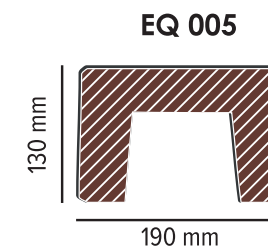
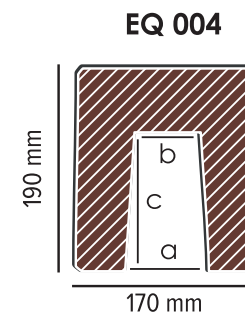


Під фарбування
Под покраску
For further painting

внутрішні габарити внутренние габариты inner size			
	a	b	c
EQ 004	132mm	120mm	173mm
EQ 005	137mm	135mm	102mm
EQ 006	88mm	82mm	97mm
EQ 007	64mm	55mm	42mm

Зовнішній габаритний розмір виробу може відрізнитися від заявленого до ± 6 мм через текстуру під натуральне дерево
Внешний габаритный размер изделия может отличаться от заявленного до ± 6 мм из-за текстуры под натуральное дерево

To attain natural wood effect the product external dimensions may vary up to ± 6 mm



Панелі Рустік | Панели Рустик | Panels Rustic



Дуб темний
Дуб тёмный
Oak dark



Дуб червоний
Дуб красный
Oak red



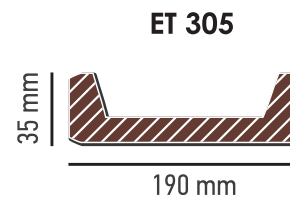
Дуб сивий
Дуб седой
Oak gray



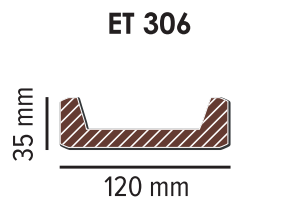
Дуб світлий
Дуб светлый
Oak light



Під фарбування
Под покраску
For further painting



ET 305



ET 306


Зовнішній габаритний розмір виробу може відрізнятися від заявленого до ± 6 мм через текстуру під натуральне дерево
Внешний габаритный размер изделия может отличаться от заявленного до ± 6 мм из-за текстуры под натуральное дерево

To attain natural wood effect the product external dimensions may vary up to ± 6 mm


Консоли Рустік | Консоли Рустик | Consoles Rustic



Дуб темний
Дуб тёмный
Oak dark




Дуб червоний
Дуб красный
Oak red



Дуб сивий
Дуб седой
Oak gray



Дуб світлий
Дуб светлый
Oak light

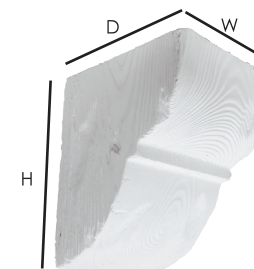


Під фарбування
Под покраску
For further painting

EQ 015 |
220×170×190 mm

EQ 016 |
140×120×120 mm

EQ 017 |
100×90×60 mm






Дуб темний
Дуб тёмный
Oak dark



Дуб червоний
Дуб красный
Oak red



Дуб сивий
Дуб седой
Oak gray



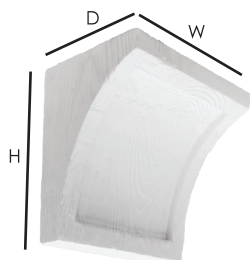
Дуб світлий
Дуб светлый
Oak light



Під фарбування
Под покраску
For further painting

EQ 025 |
180×190×130 mm


EQ 026 |
180×120×120 mm



Дуб темний
Дуб тёмный
Oak dark



Дуб червоний
Дуб красный
Oak red



Дуб сивий
Дуб седой
Oak gray



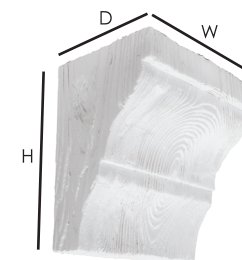
Дуб світлий
Дуб светлый
Oak light



Під фарбування
Под покраску
For further painting

EQ 035 |
200×190×130 mm

EQ 036 |
200×120×120 mm



Балки Модерн | Балки Модерн | Beams Modern



Дуб темний
Дуб тёмный
Oak dark




Дуб червоний
Дуб красный
Oak red



Дуб сивий
Дуб седой
Oak gray




Дуб світлий
Дуб светлый
Oak light

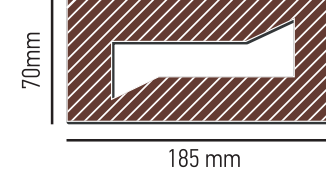


Під фарбування
Под покраску
For further painting

ED 108



ED 109



Зовнішній габаритний розмір виробу може відрізнятися від заявленого до ± 6 мм через текстуру під натуральне дерево
Внешний габаритный размер изделия может отличаться от заявленного до ± 6 мм из-за текстуры под натуральное дерево
To attain natural wood effect the product external dimensions may vary up to ± 6 mm



Дуб темний
Дуб тёмный
Oak dark



Дуб червоний
Дуб красный
Oak red



Дуб сивий
Дуб седой
Oak gray

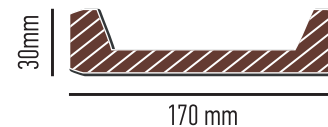


Дуб світлий
Дуб светлый
Oak light

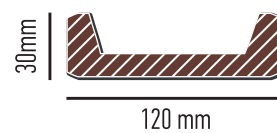


Під фарбування
Под покраску
For further painting

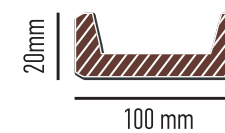
ET 504



ET 506



ET 507



Зовнішній габаритний розмір виробу може відрізнитись від заявленого до ± 6 мм через текстуру під натуральне дерево

Внешний габаритный размер изделия может отличаться от заявленного до ± 6 мм из-за текстуры под натуральное дерево

To attain natural wood effect the product external dimensions may vary up to ± 6 mm



Дуб темний
Дуб тёмный
Oak dark




Дуб червоний
Дуб красный
Oak red



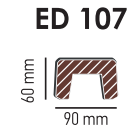
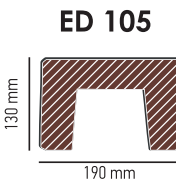
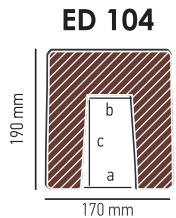
Дуб сивий
Дуб седой
Oak gray



Дуб світлий
Дуб светлый
Oak light



Під фарбування
Под покраску
For further painting



внутрішні габарити внутренние габариты inner size			
	a	b	c
ED 104	132mm	120mm	173mm
ED 105	137mm	135mm	102mm
ED 106	88mm	82mm	97mm
ED 107	64mm	55mm	42mm

Зовнішній габаритний розмір виробу може відрізнятися від заявленого до ± 6 мм через текстуру під натуральне дерево
Внешний габаритный размер изделия может отличаться от заявленного до ± 6 мм из-за текстуры под натуральное дерево

To attain natural wood effect the product external dimensions may vary up to ± 6 mm



Дуб темний
Дуб тёмный
Oak dark




Дуб червоний
Дуб красный
Oak red



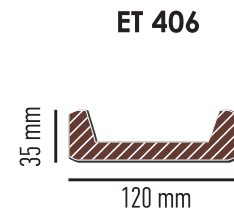
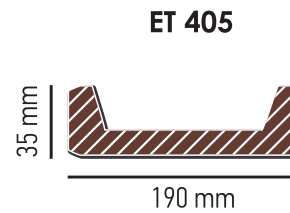
Дуб сивий
Дуб седой
Oak gray



Дуб світлий
Дуб светлый
Oak light



Під фарбування
Под покраску
For further painting



Зовнішній габаритний розмір виробу може відрізнятися від заявленого до ± 6 мм через текстуру під натуральне дерево
Внешний габаритный размер изделия может отличаться от заявленного до ± 6 мм из-за текстуры под натуральное дерево

To attain natural wood effect the product external dimensions may vary up to ± 6 mm


Консоли Модерн | Консоли Модерн | Consoles Modern



Дуб темний
Дуб тёмный
Oak dark



Дуб червоний
Дуб красный
Oak red



Дуб сивий
Дуб седой
Oak gray



Дуб світлий
Дуб светлый
Oak light

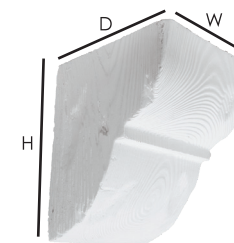


Під фарбування
Под покраску
For further painting

ED 015 |
220×170×190 mm

ED 016 |
140×120×120 mm

ED 017 |
100×90×60 mm






Дуб темний
Дуб тёмный
Oak dark



Дуб червоний
Дуб красный
Oak red



Дуб сивий
Дуб седой
Oak gray



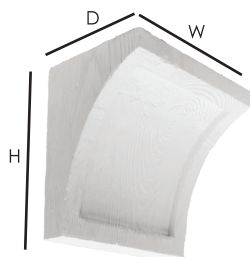
Дуб світлий
Дуб светлый
Oak light



Під фарбування
Под покраску
For further painting

ED 025 |
180×190×130 mm


ED 026 |
180×120×120 mm



Дуб темний
Дуб тёмный
Oak dark



Дуб червоний
Дуб красный
Oak red



Дуб сивий
Дуб седой
Oak gray



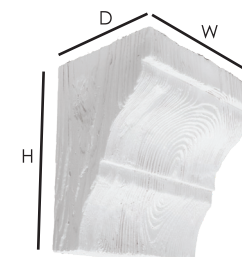
Дуб світлий
Дуб светлый
Oak light



Під фарбування
Под покраску
For further painting

ED 035 |
200×190×130 mm


ED 036 |
200×120×120 mm



Стикувальні елементи | Стыковочные элементы | Coupling elements



Дуб темний
Дуб тёмный
Oak dark



Дуб червоний
Дуб красный
Oak red



Дуб сивий
Дуб седой
Oak gray




Дуб світлий
Дуб светлый
Oak light



Під фарбування
Под покраску
For further painting

E 046
310×140×130 mm






Дуб темний
Дуб тёмный
Oak dark



Дуб червоний
Дуб красный
Oak red



Дуб сивий
Дуб седой
Oak gray




Дуб світлий
Дуб светлый
Oak light



Під фарбування
Под покраску
For further painting

E 066 |
180×140×140 mm


E 067 |
100×110×110 mm



Дуб темний
Дуб тёмный
Oak dark



Дуб червоний
Дуб красный
Oak red



Дуб сивий
Дуб седой
Oak gray



Дуб світлий
Дуб светлый
Oak light





Під фарбування
Под покраску
For further painting

E 054 |
210×100×210 mm

E 055 |
150×100×230 mm

E 056 |
140×100×160mm





Металік
Металлик
Metallic



Бронза
Бронза
Bronze

P 01
Ремінь декоративний
Ремень декоративный
Decorative belt
1000×40 mm



Світла
Светлая
Light



Темна
Тёмная
Dark



P 02
Фарба
Краска
Paint
100 ml



Червона
Красная
Red



Сіра
Серая
Gray



Інструкція з кріплення декоративних балок з поліуретану

Для монтажу балки необхідно заздалегідь підготувати наступні інструменти та витратні матеріали: дерев'яний брус товщиною 70-100 мм (ширина бруса повинна відповідати внутрішньому розміру обраної балки), рулетка, олівець, ручна пила з дрібними зубами для розпилювання балки, шурупверт з насадкою №2, перфоратор, молоток, саморіз по дереву (35-45 мм), дюбель ударний «у потай» довжиною 80-100 мм, клей для поліуретану.

1. Відріжте від бруса заготовки монтажні бруски довжиною 70-100 мм кількістю з розрахунку: один монтажний брусок на один метр довжини балки. У центрі кожного бруска просвердліть отвір діаметром під обраний дюбель.
2. За допомогою рулетки розмітьте і проведіть олівцем на стелі лінію розташування центру балки.
3. Пробуріть перфоратором по розміченій лінії отвори під дюбелі в стелі через кожен метр.
4. Закріпіть монтажні бруски дюбелями на стелі.
5. Нанесіть клей на поверхню балки, що примикає до стелі. Встановіть балку внутрішньою поверхнею на ряд монтажних брусків. Притисніть балку до стелі і прикріпіть її саморізами до монтажних брусків з бокових сторін.
6. Місця розташування головок саморізів легко маскуються за допомогою шпаклівки та фарби, що відповідають кольору балки, або пластиковими заглушками відповідного кольору.

Оскільки після монтажу балок місця з'єднань досить помітні, ми рекомендуємо використовувати декоративний ремінь, який імітує старовинну ковку.

Инструкция по креплению декоративных балок из полиуретана

Для монтажа балки необходимо заранее подготовить следующие инструменты и расходные материалы: деревянный брус толщиной 70-100 мм (ширина бруса должна соответствовать внутреннему размеру выбранной балки), рулетка, карандаш, ручная пила с мелкими зубьями для распиливания балки, шурупверт с насадкой №2, перфоратор, молоток, саморез по дереву (35-45 мм), дюбель ударный «в потай» длиной 80-100 мм, клей для полиуретана.

1. Отрежьте от бруса заготовки монтажные бруски длиной 70-100 мм количеством из расчета: один монтажный брусок на один метр длины балки. В центре каждого бруска просверлите отверстие диаметром под выбранный дюбель.
2. С помощью рулетки разметьте и проведите карандашом на потолке линию расположения центра балки.
3. Пробурите перфоратором по размеченной линии отверстия под дюбели в потолке через каждый метр.
4. Закрепите монтажные бруски дюбелями к потолку.
5. Нанесите клей на поверхность балки, которая примыкает к потолку. Установите балку внутренней поверхностью на ряд монтажных брусков. Прижмите балку к потолку и прикрепите ее саморезами к монтажным брускам с боковых сторон.
6. Места расположения головок саморезов легко маскируются с помощью шпаклевки и краски, которые соответствуют цвету балки, или пластиковыми заглушками соответствующего цвета.

Поскольку после монтажа балок места соединений достаточно заметны, мы рекомендуем использовать декоративный ремешок, который имитирует старинную ковку.

Installation instructions for decorative polyurethane beams

To mount the beam, you have to prepare the following tools and consumables in advance: wooden bar 70-100 mm thick (the width of the bar must correspond to the inner dimension of the selected beam), tape measure, pencil, hand saw with fine teeth for sawing the beam, screwdriver with nozzle №2, puncher, hammer, wood screw (35-45 mm), dowel impact 80-100 mm long, glue for polyurethane.

1. Cut off the workpiece (mounting bars) 70-100 mm long from the timber in following amount: one mounting bar per one meter of the beam length. In the center of each bar, drill a hole with a diameter for the selected dowel.
2. Using a tape measure, mark and draw a line on the ceiling with a pencil where the center of the beam will be.
3. Drill holes for dowels in the ceiling with a puncher along the marked line. Each hole should be 1 meter apart.
4. Anchor the mounting bars to the ceiling with dowels.
5. Apply glue to the surface of the beam that is adjacent to the ceiling. Place the beam with its inner surface on a row of mounting bars. Press the beam to the ceiling and fasten it with self-tapping screws to the mounting bars from the sides.
6. The locations of the self-tapping heads can be easily masked with putty and paint that matches the color of the beam, or plastic plugs of the corresponding color.

Since the joints are quite visible after installation, we recommend to use decorative straps that imitates the old forging.



2020

www.elitedecor.ua